

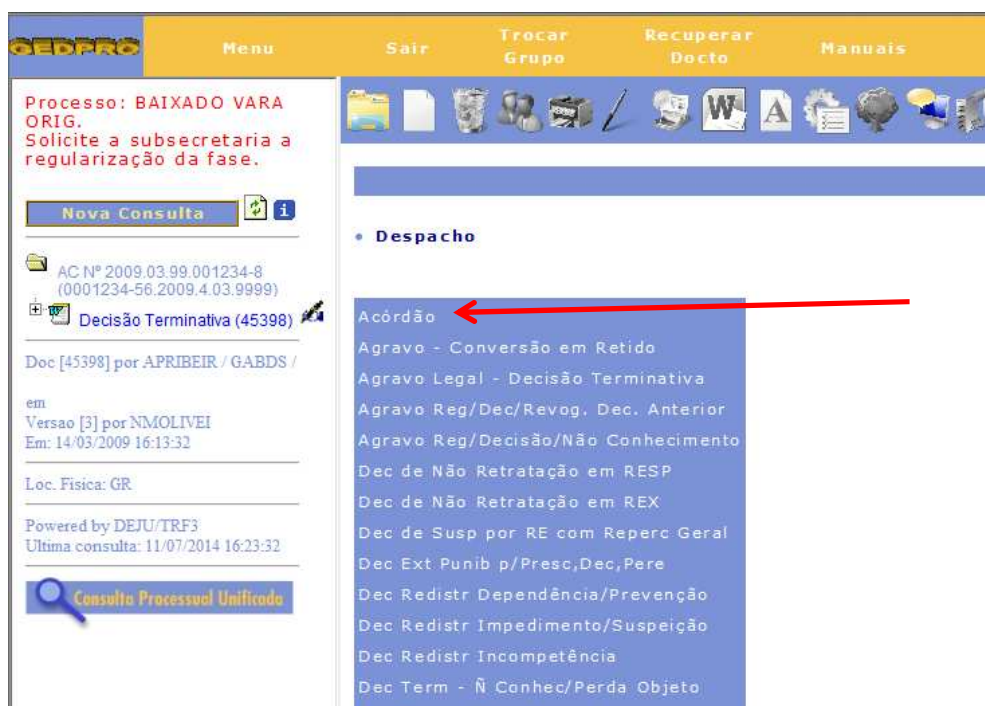
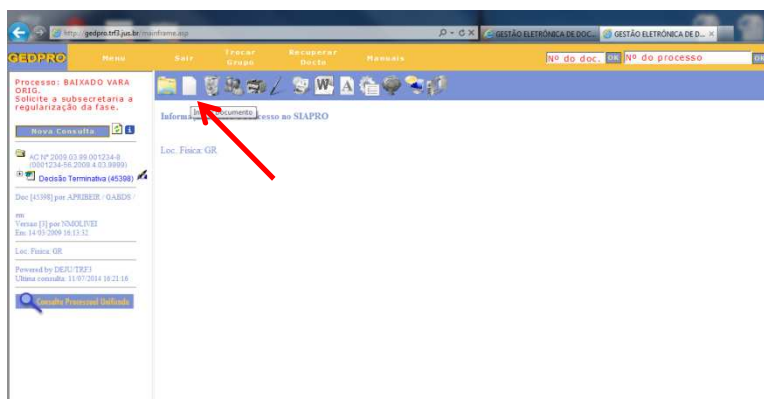
## Orientações aos Usuários – Documentos Acórdãos

No intuito de dar cumprimento à Resolução nº 46 de 2007 e ao Provimento nº 24 de 2012, ambas do CNJ, foram feitas mudanças no sistema GEDPRO para que o mesmo possa informar os recursos efetivamente julgados.

Para melhor visualização de como esta mudança está sendo implementada no sistema GEDPRO, segue, abaixo, um roteiro exemplificativo:

1º passo: incluir documento

Obs: Estamos tratando, neste momento, da escolha do documento “Acórdão” e não dos documentos criados em conjunto, como, por exemplo, “Conjunto Relatório Voto Acórdão”. Estes serão tratados nas telas mais à frente



2º passo: escolha do resultado de julgamento:

Obs.: para que se possibilite a identificação dos recursos e das partes, é preciso escolher a opção “Julgado Recurso/Ação”:

Criação de documento em Mérito

Última Folha do Processo:

Resultado de Julgamento:

Ação:

Data do Documento:

Assinatura:

Tratamento:

Assunto:

Descrição:

\*\*\*Não associado a nenhum resultado

\*\*\*Não associado a nenhum resultado

Provido

Provido em Parte

Improvido

Declinada a Competência

Suscitado Conflito de Competência

Referendada a Decisão Monocrática

Anulado

Adiado

Retirado de Pauta

Convertido em Diligência

Pedido de Vista

Sobrestado

Prorrogado

Não Conhecido

Prejudicado

Declarando Competência

Reformada a Sentença

Mantida a Sentença

**Julgado Recurso / Ação**

3º passo: escolher os recursos e identificar as partes:

Obs.: Deverão ser escolhidos tantos recursos quanto estiverem sendo julgados.

Processo: BAIXADO VARA ORIG. Solicite a subsecretaria a regularização da fase.

Nova Consulta

AC Nº 2009.03.99.001234-8 (0001234-56-2009.4.03.9999)

Decisão Terminativa (45398)

Doc [45398] por APRIBER / GABDS /

Versee [1] por NMOLIVEI Em: 14/03/2009 16:13:32

Loc. Física: GR

Powered by DEJU/TRF3 Última consulta: 11/07/2014 16:33:32

Consulte Processos Utilizados

Menu Sair Trocar Grupo Recuperar Documento Manuais

No do doc. OK No do processo OK

DRACIEL CARDA

### Julgamento Recursos

Processo: 2009.03.99.001234-8

Recursos Selecionados


Selec	Recurso Apreciado	Ident. Parte	codSiaprio
<input checked="" type="checkbox"/>			

Excluir Confirmar Voltar

- Julgamento Recursos
  - 01 - Apelação (6 subtipos)
  - 02 - Agravo de Instrumento (2 subtipos)
  - 03 - Retexame necessário (6 subtipos)
  - 04 - Embargos de Declaração (6 subtipos)
  - 05 - Agravo Legal (6 subtipos)
  - 06 - Embargos Infringentes (6 subtipos)
  - 07 - Ação Originária (12 subtipos)
  - 08 - Penal (13 subtipos)
  - 09 - Extinção sem julgamento de mérito (16 subtipos)
  - 10 - Extinção com julgamento de mérito (9 subtipos)
  - 11 - Outros recursos (0 subtipos)

Clique no recurso para selecionar.

Após escolher nesta tela, o sistema apresentará a opção de identificar a parte conforme segue:

<input checked="" type="checkbox"/>	Seq	Recurso Apreciado	Ident. Parte	codSiapro
<input type="checkbox"/>	001	Apelação conhecida e não-provida		11001


[Excluir](#) [Confirmar](#) [Voltar](#)

• **Julgamento Recursos**

- 01 - **Apelação (6 subtipos)**
  - Apelação conhecida e não-provida
  - Apelação conhecida e provida
  - Apelação conhecida e provida em parte
  - Apelação não conhecida
  - Apelação prejudicada
  - Negado seguimento a apelação
- 02 - **Agravo de Instrumento (7 subtipos)**
- 03 - **Reexame necessário (6 subtipos)**
- 04 - **Embargos de Declaração (6 subtipos)**
- 05 - **Agravo Legal (6 subtipos)**
- 06 - **Embargos Infringentes (6 subtipos)**
- 07 - **Ação Originária (12 subtipos)**
- 08 - **Penal (13 subtipos)**
- 09 - **Extinção sem julgam de mérito (16 subtipos)**
- 10 - **Extinção com julgam de mérito (5 subtipos)**
- 11 - **Outros recursos (9 subtipos)**

Clique no recurso para selecionar.



Ident. Parte


-- Caixa de diálogo Página da Web

### Identificação de Parte



**Nome**

Instituto Nacional do Seguro Social - INSS

OS MESMOS

MIGUEL VIEIRA DIAS


[Adicionar...](#) [Excluir Identif. Parte](#) [Fechar](#)



Ident. Parte


Processo: 2009.03.99.001234-8

Recursos Seleccionados

<input checked="" type="checkbox"/>	Seq	Recurso Apreciado	Ident. Parte	codSiapro
<input type="checkbox"/>	001	Apelação conhecida e não-provida	MIGUEL VIEIRA DIAS	 11001



[Excluir](#) [Confirmar](#) [Voltar](#)


• **Julgamento Recursos**

- 01 - **Apelação (6 subtipos)**
  - Apelação conhecida e não-provida
  - Apelação conhecida e provida
  - Apelação conhecida e provida em parte
  - Apelação não conhecida
  - Apelação prejudicada
  - Negado seguimento a apelação

Clique no recurso para selecionar.

Importante: nos casos de embargos de declaração e agravos legais a opção de identificação de partes foi temporariamente desabilitada para que possa ser atendido os casos em que o recorrente é o Ministério Público Federal, como fiscal da lei. Assim, deverá ser escolhido somente o recurso.

<input checked="" type="checkbox"/>	Seq	Recurso Apiciado	Ident. Parte	codSiapro
<input type="checkbox"/>	001	Apelação conhecida e provida em parte		11003
<input type="checkbox"/>	002	Embargos de Declaração não-acolhidos		11023
<input type="checkbox"/>	003	Embargos Infringentes conhecidos e não-providos		11032
<input type="checkbox"/>	004	Agravo Legal conhecido e não-provido		11026
<input type="checkbox"/>	005	Embargos de Declaração não conhecidos		11022



### Casos de documentos criados na opção conjunto ou alteração posterior à criação:

Nestes casos, após selecionar o documento acórdão, o usuário deverá utilizar a função “Alterar Dados”.

The screenshot shows the CEDPRO web interface. On the left, there is a sidebar with a search bar and a list of documents. The main area displays the details of a selected document: 'APELAÇÃO CÍVEL Nº 0001234-56.2009-999/SP'. The details include the relator (Juíza Convocada NOEMI MARTINS), the appellant (MIGUEL VIEIRA DIAS), and the lawyer (SP188394 RODRIGO TREVIZANO). Below the details, there are sections for 'EMENTA' and 'ACÓRDÃO'. A red arrow points to the 'Alterar Dados' button located above the document details.



Ícone destacado

Na sequência, será habilitado a função de inserir o resultado, ou alterá-lo, dependendo do caso:

The screenshot displays the GEDPRO system interface. The top navigation bar includes 'Home', 'Seir', 'Processo', 'Recurso', and 'Menuais'. The main content area is divided into several sections:

- Processo:** BAIIXADO VARA ORIG. Solicite a subsecretaria a regularização da fase.
- Novo Consulta:** A button with a magnifying glass icon.
- Documento criado em Mérito:** A section with fields for 'Resultado de Julgamento:' and 'Evento:'. Below these are fields for 'Data do Documento:', 'Assinatura:', 'Tratamento:', and 'Assunto:'.
- Documento é sigiloso:** A checkbox field.
- Descrição:** A text area.
- Resultado:** A dropdown menu.
- Decisão:** A text area.

On the right side, there is a dropdown menu for 'Julgado Recurso / Ação' with options: 'Nulo', '11/07/2014', '(Digital) DENISE AVELAR', 'Juiz Federal Convocada', and '401001 - APOSENTADORIA POR INVALIDEZ (ART. ...'. Below this are checkboxes for 'Sim' and 'Permite Publicar na Internet', and a 'Não' option. A 'voto médio do Relator' field is also present.

A blue line points from the 'Julgado Recurso / Ação' dropdown menu to a green button with a red 'X' icon, which is located at the bottom right of the interface.